

# Tellingen voorjaar 2025

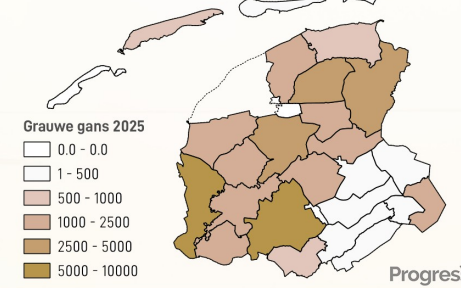
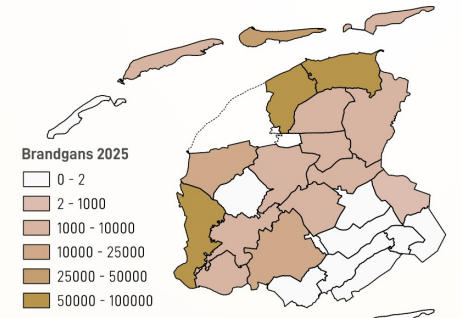
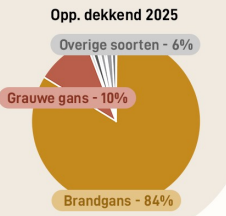
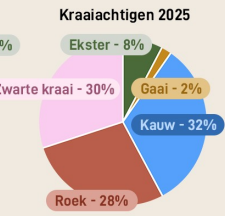
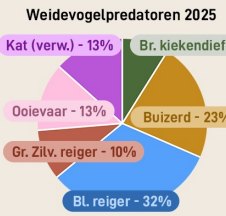
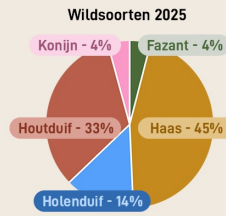
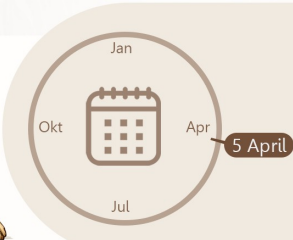
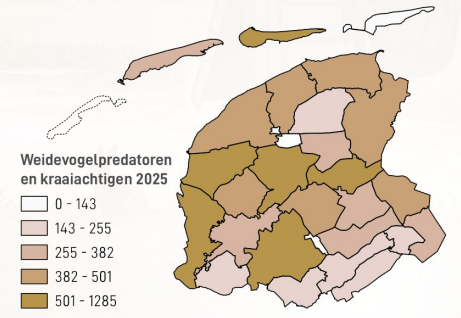
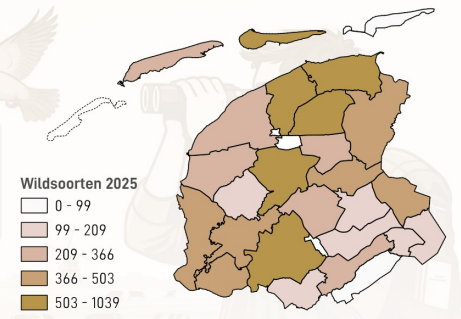
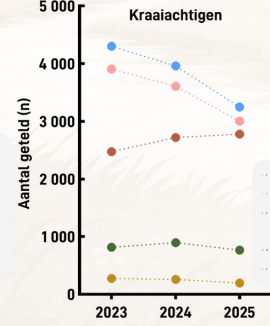
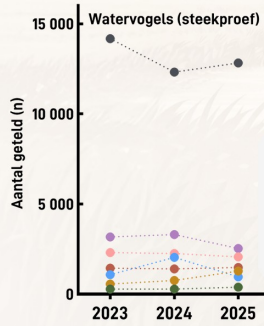
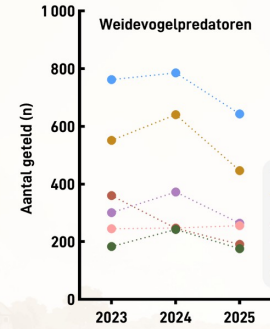
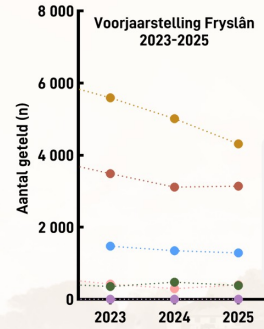
Aankomend weekend, zaterdag 28 maart, staat de voorjaarsstelling van 2026 gepland. In deze nieuwsbrief willen we daarom stilstaan bij de resultaten van de voorjaarsstellingen van afgelopen jaar.

## Voorjaarsstelling 2025 (steekproeftelling)

Tijdens de voorjaarsstelling 2025 op 5 april zijn er in totaal 24 diersoorten geteld in 239 telgebieden. In totaal zijn er 62.307 dieren geteld in 2 telronden, waarbij er een berekend aantal van 40.869 dieren als MNA zijn geteld (MNA: Minimum Number Alive wordt berekend a.d.h.v. de getelde dieren over 2 telronden per telgebied en is een maat van het minimum aantal aanwezige dieren in de gebieden).



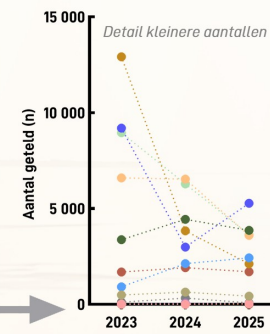
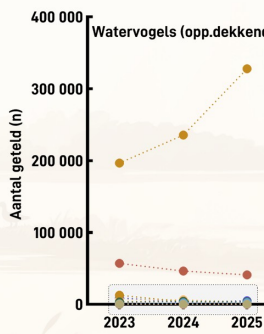
Hiervan waren er 9.524 wildsoorten, 10.000 kraaiachtigen, 21.556 watervogels en 1.977 weidevogel-predatoren. De steekproeftelling in het voorjaar betreft een momentopname van de waargenomen aanwezigheid van soorten. De resultaten geven geen exacte populatieomvang weer, maar dienen als index voor trends en relatieve veranderingen in de tijd. Interpretatie vindt plaats met inachtneming van factoren die de detectiekans beïnvloeden.



## Faunatelling 2025 (oppervlakedekkend)

De oppervlakedekkende telling wordt uitgevoerd aansluitend op de ochtendronde van de voorjaarsstelling, en heeft tot doel een vollediger beeld te geven van de aanwezigheid en verspreiding van watervogels binnen de wildbeheereenheden. Hoewel de dekking van de telgebieden een nauwkeuriger beeld oplevert van de ruimtelijke verdeling, blijft ook deze telling een momentopname en onderhevig aan factoren die de detectiekans beïnvloeden.

Tijdens deze telling zijn 14 soorten watervogels geteld in 185 telgebieden. In totaal zijn 392.059 dieren geteld in een enkele telronde (ochtend). Hierbij waren de brandgans (327.865 stuks) en grauwe gans (40.970) het meeste geteld.



Disclaimer: De data weergegeven in het overzicht zijn met zorg samengesteld; desondanks kunnen onjuistheden of wijzigingen niet worden uitgesloten en kunnen hieraan geen rechten worden ontleend. © 2026 Progress ecologie en vormgeving